

KB-E3S キーボード機能説明

システム要件

- ・ Windows[®] XP/ Vista / 7 / 8 / 10
- ・ PC with USB ports

パッケージ内容

- ・ FRONTIER KB-E3S メカニカルキーボード

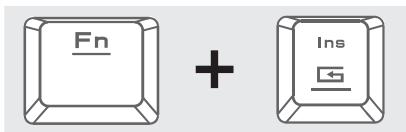
ショートカットキー

A. [Fn + F2 / F3 / F5 / F6 / F7 / F8] : 6つのマルチメディアショートカットキー

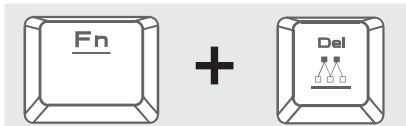


B. [Fn + Ins / Del / Home / End] : 合計 12 種類のライトエフェクトを切替えるための 4 つのショートカットキーがあります。各ショートカットキーには 3 つのライトエフェクトを切替えることができます。

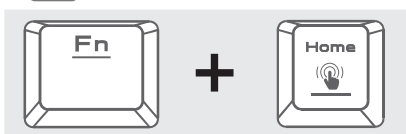
a. [Fn + Ins] : 1. ウェーブ 2. スライド 3. ローテーション



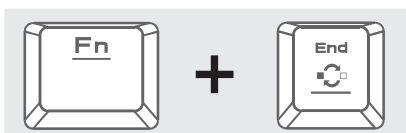
b. [Fn + Del] : 1. スネークムーブ 2. サークルムーブ 3. フロー



c. [Fn + Home] : 1. 押したキーが光る 2. レインドロップ 3. 押したキーが消える




d. [Fn + End] : 1. リップル 2. ブレッシング 3. コンスタント(常に点灯)




C. [Fn + End] : モードでコンスタントの時は発色カラーを [Fn + F9] で変更できます。



D. [Fn + End] : モードでブレスリングの時は発色カラーを、[FN + F10] : で 変更できます。



E. [Fn + PgUp / PgDn] : ブレスリングスピード調整のショートカットキー



5段階のブレスリングスピード調整ができます。

F. [Fn + ▲ / ▼] : キーボードバックライト輝度レベル調整



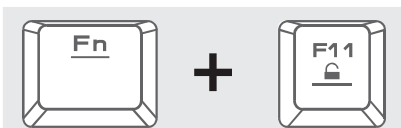
5段階の輝度調整ができます。
OFF / 25% / 50% / 75% / 100%

G. [Fn + Win] : ゲームモード



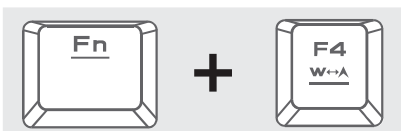
[Fn + Win] キーを同時に押すと、キーを押しても応答しないように、Windows キーをロックします。
もう一度押すとキーのロックを解除します。

H. [Fn + F11] : キーボードキーロック



[Fn + F11] キーを同時に押すと、キーを押しても応答しないように、全てのキーをロックします。
もう一度押すとロックが解除されます。

I. [Fn + F4] : WASD キーと矢印キーの切替モード



[Fn + F4] キーを同時に押すと、スワップモードを有効にします。
再度押すと無効になります。

J. [Fn + ➤ / ➤] : ライティング方向切替



(一部のライティングエフェクトのみ有効)